

Abete

Paolo Tilche

1971/2023

Lampada a sospensione

Materiali

STRUTTURA LAMPADA: legno massello di abete naturale finito con vernice trasparente a base acqua o a base solvente.

Classificazione

Classe II

Grado di protezione

IP20

Tensione di alimentazione

220÷240V - 50/60 Hz (EU) - 110V - 50/60 Hz (USA)

Alimentazione

Tensione di rete diretta

Sorgente luminosa

Lampadina non inclusa

Lampadine compatibili

LED, E27, max. 10W, a globo, dimmerabile (Europa)

LED, E26, max. 10W, a globo, dimmerabile (USA)

Indice di resa cromatica

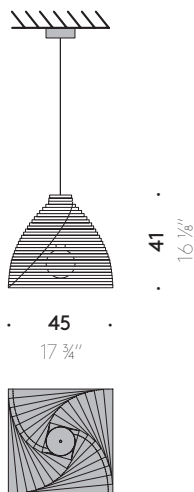
Dipende dalla lampadina che si utilizza

Dimmer

Non incluso nella lampada



+info:
<http://www.depadova.com/materials.pdf>



Abete

Paolo Tilche

1971/2023

Pendant lamp

Materials

LAMP STRUCTURE: solid natural spruce, finished with transparent water-based or solvent-based coating.

Classification

Class II

Protection category

IP20

Supply voltage

220÷240V - 50/60 Hz (EU) - 110V - 50/60 Hz (USA)

Power supply

Direct supply voltage

Light source

Bulb not included

Compatible bulbs

LED, E27, max. 10W, globe, dimmable (Europa)

LED, E26, max. 10W, globe, dimmable (USA)

Colour rendering index

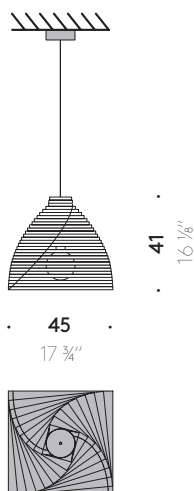
It depends on the bulb used

Dimmer

Not included in the lamp



+info:
<http://www.depadova.com/materials.pdf>



Abete Paolo Tilche 1971/2023

Lampe à suspension

Matériaux

STRUCTURE LAMPE: bois massif de sapin naturel fini avec peinture transparente à base d'eau ou de solvant.

Classement

Classe II

Degré de protection

IP20

Tension d'alimentation

220÷240V - 50/60 Hz (EU) - 110V - 50/60 Hz (USA)

Alimentation

Tension de réseau directe

Source lumineuse

Ampoule non incluse

Ampoules compatibles

LED, E27, max. 10W, à globe, gradable (Europe)

LED, E26, max. 10W, à globe, gradable (USA)

Index de rendement chromatique

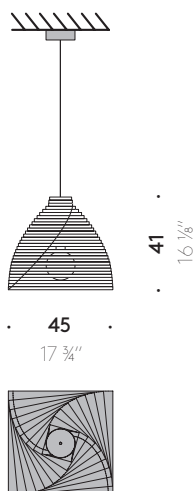
Dépend de l'ampoule utilisée

Gradateur

Non inclus dans la lampe



+info:
<http://www.depadova.com/materials.pdf>



Abete Paolo Tilche 1971/2023

Hängeleuchte

Materialien

GESTELL LEUCHTE: Massives Natur-Tannenholz, endbehandelt mit transparentem Lack auf Wasser- oder Lösemittelbasis.

Klassifikation

Klasse II

Schutzart

IP20

Versorgungsspannung

220÷240V - 50/60 Hz (EU) - 110V - 50/60 Hz (USA)

Energieversorgung

Direkte Netzspannung

Lichtquelle

Glühbirne nicht enthalten

Kompatible Glühbirne

LED, E27, max. 10W, kugelförmig, dimmbar (Europa)

LED, E26, max. 10W, kugelförmig, dimmbar (USA)

Farbwiedergabeindex

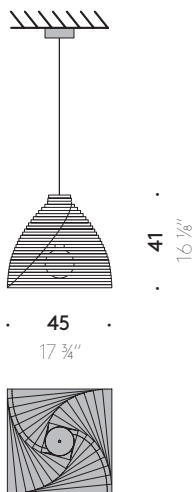
Es hängt von der verwendeten Glühbirne ab.

Dimmer

Nicht in der Leuchte enthalten



+info:
<http://www.depadova.com/materials.pdf>



Abete Paolo Tilche 1971/2023

Lámpara de suspensión

Materiales

ESTRUCTURA LÁMPARA: madera maciza de abeto natural acabada con barniz transparente al agua o al disolvente.

Clasificación

Clase II

Grado de protección

IP20

Tensión de alimentación

220÷240V - 50/60 Hz (EU) - 110V - 50/60 Hz (USA)

Alimentación

Tensión de red directa

Fuente luminosa

Bombilla no incluida

Bombillas compatibles

LED, E27, máx. 10W, de globo, dimerizable (Europa)

LED, E26, máx. 10W, de globo, dimerizable (USA)

Índice de rendimiento cromático

Depende de la bombilla que se utiliza

Dimmer

No incluido en la lámpara



+info:
<http://www.depadova.com/materials.pdf>

